



MINISTERUL SĂNĂTĂȚII
COMISIA NAȚIONALĂ DE LUPTĂ ANTI-SIDA
INSTITUTUL DE BOLI INFECȚIOASE "PROF.DR.MATEI BALȘ"

**DATE STATISTICE
HIV/SIDA IN ROMANIA
LA 31 DECEMBRIE 2005**

MINISTERUL SĂNĂTĂȚII
COMISIA NAȚIONALĂ DE LUPTĂ ANTI-SIDA
INSTITUTUL DE BOLI INFECȚIOASE "PROF.DR.MATEI BALȘ"
Compartimentul pentru Monitorizarea și Evaluarea Infecției HIV/SIDA în România

DATE GENERALE LA 31 DECEMBRIE 2005

<i>TOTAL SIDA (CUMULATIV)</i>	9.825
Cazuri SIDA copii*	7.263
Cazuri SIDA adulți	2.562
Pierduți din evidență SIDA copii + adulți	158
Decese copii* SIDA	3.622
Decese adulți SIDA	908
<i>Total decese SIDA</i>	4.530
<i>TOTAL HIV (CUMULATIV)</i>	6.433
Cazuri HIV copii*	4.478
Cazuri HIV adulți	1.955
Pierduți din evidență HIV copii + adulți	383
<i>Total pierduți din evidență HIV+SIDA</i>	541

*0-14 ani la data diagnosticului

Sursa: Compartimentul pentru Monitorizarea și evaluarea infecției HIV/SIDA în România

MINISTERUL SĂNĂTĂȚII
COMISIA NAȚIONALĂ DE LUPTĂ ANTI-SIDA
INSTITUTUL DE BOLI INFECȚIOASE "PROF.DR.MATEI BALȘ"
 Compartimentul pentru Monitorizarea și Evaluarea Infecției HIV/SIDA în România

DATE GENERALE LA 31 DECEMBRIE 2005

<i>NR.BOLNAVI ÎN VIAȚĂ</i>	<i>11.187</i>
<i>Total pacienți în evidență activă HIV+SIDA la 31 decembrie 2005 (pacienți care s-au prezentat la control cel puțin o dată în perioada 01.01-31.12.2005)</i>	<i>7.623</i>
<i>Copii (0-14 ani*)</i>	<i>465</i>
<i>Adulți (> 14 ani*)</i>	<i>7.158</i>
<i>Total pacienți în tratament ARV și non-ARV la 31 decembrie 2005</i>	<i>6.400</i>
<i>Copii (0-14 ani*)</i>	<i>401</i>
<i>Adulți (> 14 ani*)</i>	<i>5.999</i>

*varsta actuala

Sursa: Compartimentul pentru Monitorizarea și evaluarea infecției HIV/SIDA în România

Distribuția pe grupe de vârstă (la data diagnosticului) și sexe a cazurilor de HIV/SIDA *depistate în anul 2005*

GRUPA DE VARSTA	HIV			SIDA			TOTAL GENERAL
	MASCULIN	FEMININ	TOTAL	MASCULIN	FEMININ	TOTAL	
< 1 an	2	4	6				6
1-4 ani	2	2	4	1	1	2	6
5-9 ani	2	2	4	1		1	5
10-12 ani	1		1		4	4	5
13-14 ani	1		1	2		2	3
15-19 ani	30	26	56	54	44	98	154
20-24 ani	10	15	25	8	6	14	39
25-29 ani	22	19	41	17	12	29	70
30-34 ani	17	10	27	15	11	26	53
35-39 ani	8	14	22	13	7	20	42
40-49 ani	9	8	17	35	21	56	73
50-59 ani	8	3	11	9	4	13	24
60 ani și peste	4	1	5	4	1	5	10
TOTAL	116	104	220	159	111	270	490

Sursa: Compartimentul pentru Monitorizarea și evaluarea infecției HIV/SIDA în România

**DISTRIBUȚIA CAZURILOR NOI DE SIDA LA ADULȚI (> 14 ANI),
DEPISTATE ÎN ANUL 2005, DUPĂ CALEA DE TRANSMITERE**

COD	Cale de transmitere	Masculin	Feminin	Total
1	Homosexual/bisexual	4		4
2	Utilizatori de droguri i.v.	1	1	2
3	Hemofilii/coagulopatii*			
4	Transfuzii sange/derivate*	15	9	24
5	Heterosexual	89	62	151
6	Altele/Necunoscut	46	34	80
	TOTAL	155	106	261

*Persoane care au primit sânge sau derivate de sânge la sfârșitul anilor '80- începutul anilor '90

DISTRIBUȚIA CAZURILOR NOI DE SIDA LA COPII (0-14 ANI), DEPISTATE ÎN ANUL 2005, DUPĂ CALEA DE TRANSMITERE

COD	Cale de transmitere	Masculin	Feminin	Total
1	Transmitere mama-copil	1	1	2
	Factori de risc mama:			
1,1	Mama: droguri i.v.			
1,2	Mama: heterosexual	1		1
1,3	Mama: necunoscut		1	1
2	Hemofilie/coagulopatii*			
3	Transfuzii sange/derivate*	1		1
4	Nozocomial	2	3	5
5	Necunoscut		1	1
	TOTAL	4	5	9

*Persoane care au primit sânge sau derivate de sânge la sfârșitul anilor '80 - începutul anilor '90

**DISTRIBUȚIA CAZURILOR NOI DE INFECȚIE HIV LA ADULȚI (> 14 ANI),
DEPISTATE ÎN ANUL 2005, DUPĂ CALEA DE TRANSMITERE**

COD	Cale de transmitere	Masculin	Feminin	Total
1	Homosexual/bisexual	10		10
2	Utilizatori de droguri i.v.	1		1
3	Hemofilii/coagulopatii*			
4	Transfuzii sange/derivate*	4	6	10
5	Heterosexual	71	75	146
6	Altele/Necunoscut	22	15	37
	TOTAL	108	96	204

*Persoane care au primit sânge sau derivate de sânge la sfârșitul anilor '80- începutul anilor '90

**DISTRIBUȚIA CAZURILOR NOI DE DE INFECȚIE HIV LA COPII (0-14 ANI),
DEPISTATE ÎN ANUL 2005, DUPĂ CALEA DE TRANSMITERE**

COD	Cale de transmitere	Masculin	Feminin	Total
1	Transmitere mama-copil	7	7	14
	Factori de risc mama:			
1,1	Mama: droguri i.v.			
1,2	Mama: heterosexual	4	6	10
1,3	Mama: necunoscut	3	1	4
2	Hemofilie/coagulopatii*			
3	Transfuzii sange/derivate*			
4	Nozocomial	1	1	2
5	Necunoscut			
	TOTAL	8	8	16

*Persoane care au primit sânge sau derivate de sânge la sfârșitul anilor '80 - începutul anilor '90

DISTRIBUȚIA CAZURILOR SIDA PE GRUPE DE VÂRSTĂ (la data diagnosticului) ȘI SEX LA 31 DECEMBRIE 2005

COD	GRUPA DE VARSTA	SEX		TOTAL
		MASCULIN	FEMININ	
1	< 1 an	333	252	585
2	1-4 ani	1424	962	2386
3	5-9 ani	1726	1231	2957
4	10-12 ani	641	470	1111
5	13-14 ani	134	90	224
6	15-19 ani	308	271	579
7	20-24 ani	82	153	235
8	25-29 ani	179	205	384
9	30-34 ani	236	177	413
10	35-39 ani	178	137	315
11	40-49 ani	268	143	411
12	50-59 ani	116	48	164
13	60 ani si peste	37	24	61
TOTAL		5662	4163	9825

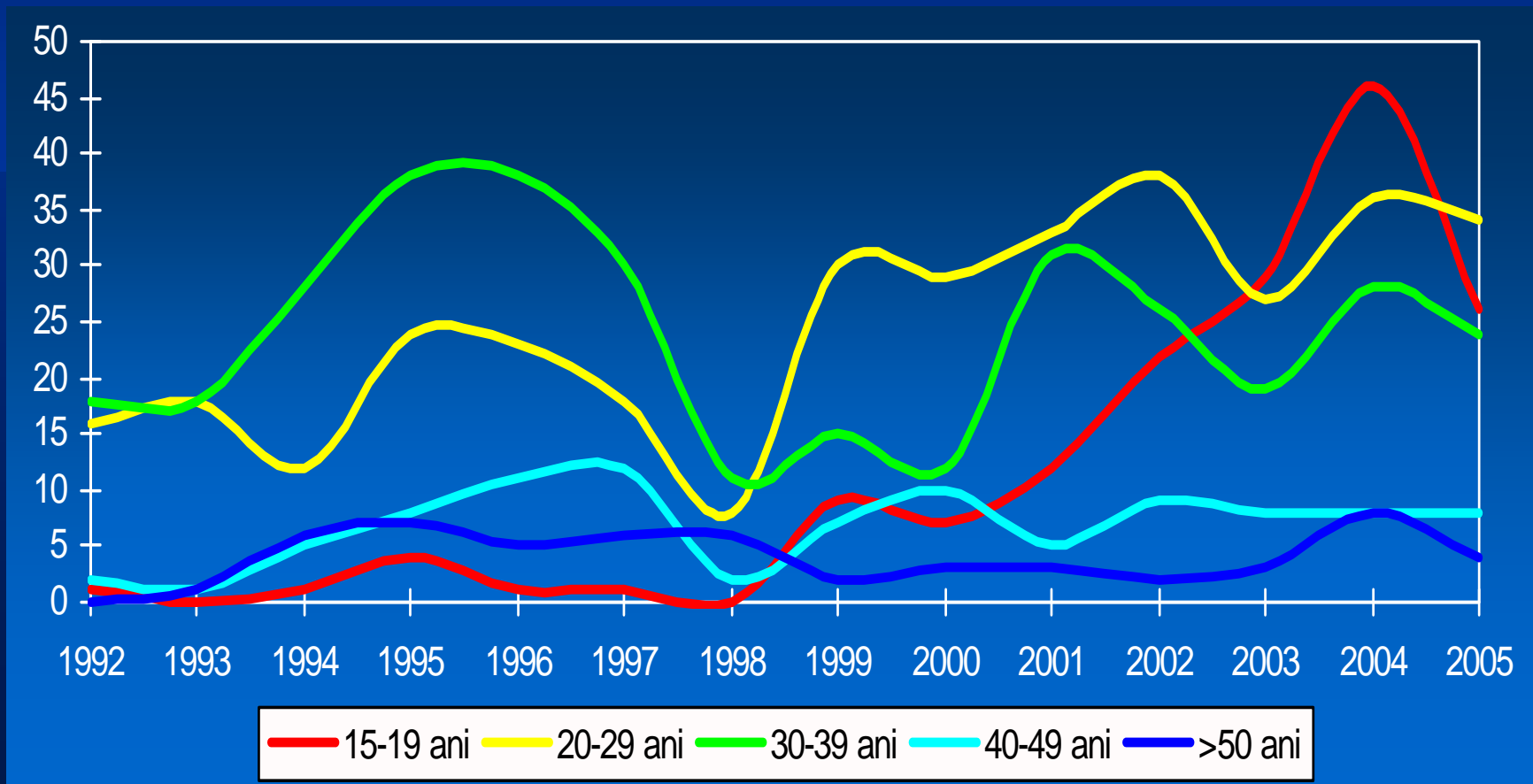
Sursa: Compartimentul pentru Monitorizarea și evaluarea infecției HIV/SIDA în România

DISTRIBUȚIA CAZURILOR SIDA PE GRUPE DE VÂRSTĂ ȘI AN DE DIAGNOSTIC LA 31 DECEMBRIE 2005

GRUPA DE VARSTA	ANUL																					
	1995	1996	1997	1998	1999	2000	2001	2002	2003	2004	2005	1996	1997	1998	1999	2000	2001	2002	2003	2004	2005	TOTAL
< 1 an	0	0	0	0	134	335	43	12	11	9	8	3	7	2	4	8	0	5	4	0	0	585
1-4 ani	0	0	0	0	111	811	489	421	332	116	47	16	9	8	12	4	2	0	3	3	2	2386
5-9 ani	0	0	0	0	1	3	12	29	121	387	587	550	583	475	169	28	5	2	1	3	1	2957
10-12 ani	0	0	0	0	2	1	2	1	2	2	12	11	39	158	270	358	192	41	11	5	4	1111
13-14 ani	0	0	0	0	0	1	2	1	1	2	1	0	3	6	7	18	55	70	47	8	2	224
15-19 ani	0	0	0	1	3	4	4	1	1	5	10	14	14	22	24	34	32	51	142	119	98	579
20-24 ani	0	0	0	2	8	8	8	6	9	8	15	15	11	21	19	30	19	15	17	10	14	235
25-29 ani	1	0	0	3	5	5	3	13	14	19	18	43	29	48	34	34	22	26	21	17	29	384
30-34 ani	2	0	1	3	5	12	11	4	19	12	19	19	27	26	41	48	41	34	29	34	26	413
35-39 ani	0	0	0	2	4	7	7	12	14	14	18	28	17	24	24	31	17	27	22	27	20	315
40-49 ani	2	1	0	2	2	6	5	9	8	14	14	31	21	31	35	40	33	32	35	34	56	411
50-59 ani	0	1	0	3	1	5	3	1	4	7	13	7	3	13	12	18	11	15	11	23	13	164
≥ 60 ani	0	0	0	0	0	1	1	2	0	2	2	5	5	3	6	5	5	5	7	7	5	61
TOTAL	5	2	1	16	276	1199	590	512	536	597	764	742	768	837	657	656	434	323	350	290	270	9825

Sursa: Compartimentul pentru Monitorizarea și evaluarea infecției HIV/SIDA în România

Distribuția cazurilor de infecție HIV la femei după anul de diagnostic și grupa de vârstă



**DISTRIBUȚIA CAZURILOR SIDA (TOTAL CUMULATIV) LA ADULȚI (> 14 ANI)
DUPĂ CALEA DE TRANSMITERE LA 31 DECEMBRIE 2005**

COD	Cale de transmitere	Masculin	Feminin	Total
1	Homosexual/bisexual	81		81
2	Utilizatori de droguri i.v.	4	3	7
3	Hemofilii/coagulopatii*	18	8	26
4	Transfuzii sange/derivate*	116	144	260
5	Heterosexual	847	698	1545
6	Altele/Necunoscut	338	305	643
	TOTAL	1404	1158	2562

*Persoane care au primit sânge sau derivate de sânge la sfârșitul anilor '80- începutul anilor '90

**DISTRIBUȚIA CAZURILOR SIDA LA COPII (0-14 ANI)
DUPĂ CALEA DE TRANSMITERE LA 31 DECEMBRIE 2005
(TOTAL CUMULATIV)**

COD	Cale de transmitere	Masculin	Feminin	Total
1	Transmitere mama-copil	215	126	341
	Factori de risc mama:			
1,1	Mama: droguri i.v.		1	1
1,2	Mama: heterosexual	129	83	212
1,3	Mama: necunoscut	79	42	121
2	Hemofilie/coagulopatii*	7	9	16
3	Transfuzii sange/derivate*	938	649	1587
4	Nozocomial	2756	1932	4688
5	Necunoscut	349	289	638
	TOTAL	4258	3005	7263

*Persoane care au primit sânge sau derivate de sânge la sfârșitul anilor '80 - începutul anilor '90

Sursa: Compartimentul pentru Monitorizarea și evaluarea infecției HIV/SIDA în România

DISTRIBUȚIA CAZURILOR HIV PE GRUPE DE VÂRSTĂ (la data diagnosticului) ȘI SEX LA 31 DECEMBRIE 2005

CO D	GRUPA DE VARSTA	SEX			TOTAL
		MASCULIN	FEMININ	NECUNOSCUȚ	
1	< 1 an	78	69		147
2	1-4 ani	36	29		65
3	5-9 ani	640	421		1061
4	10-12 ani	1648	1254		2902
5	13-14 ani	135	122		257
6	15-19 ani	148	159		307
7	20-24 ani	96	137		233
8	25-29 ani	153	209		362
9	30-34 ani	175	222		397
10	35-39 ani	124	115		239
11	40-49 ani	137	96		233
12	50-59 ani	72	46		118
13	60 ani si peste	20	10		30
15	Copii cu varsta necunoscuta	17	29		46
16	Adulti cu varsta necunoscuta	7	12		19
98	Varsta necunoscuta	1	0	16	17
TOTAL		3487	2930	16	6433

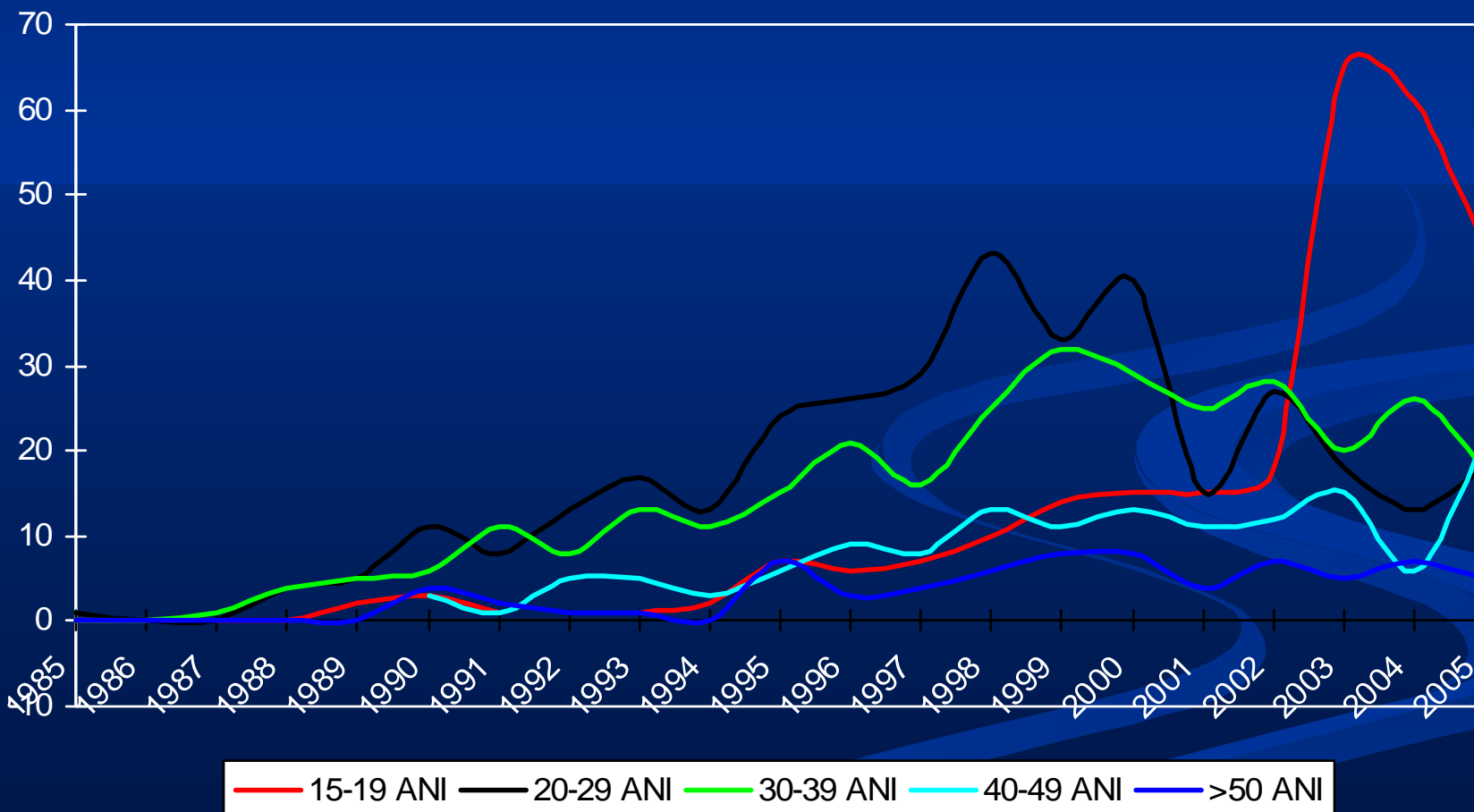
Sursa: Compartimentul pentru Monitorizarea și evaluarea infecției HIV/SIDA în România

DISTRIBUȚIA CAZURILOR HIV PE GRUPE DE VÂRSTĂ ȘI AN DE DIAGNOSTIC LA 31 DECEMBRIE 2005

GRUPA DE VARSTA	ANUL															TOTAL
	1992	1993	1994	1995	1996	1997	1998	1999	2000	2001	2002	2003	2004	2005	?	
< 1 an	41	28	12	14	11	5	5	6	3	2	7	5	2	6		147
1-4 ani	18	14	4	0	1	1	0	4	3	1	3	7	5	4		65
5-9 ani	298	330	160	60	14	13	3	129	30	14	2	0	4	4		1061
10-12 ani	19	124	432	622	470	401	112	187	257	202	57	16	2	1		2902
13-14 ani	3	3	6	11	17	28	14	5	15	54	62	32	6	1		257
15-19 ani	1	1	2	8	2	4	2	17	9	18	40	54	93	56		307
20-24 ani	7	8	4	14	7	14	5	20	17	31	35	21	25	25		233
25-29 ani	13	18	19	24	26	20	8	37	25	24	37	31	39	41		362
30-34 ani	16	13	32	43	48	31	12	13	13	43	42	30	34	27		397
35-39 ani	10	11	11	23	15	13	7	16	15	25	12	25	34	22		239
40-49 ani	7	4	10	18	21	17	6	28	19	18	27	15	26	17		233
50-59 ani	1	1	9	11	9	11	13	5	6	6	9	7	19	11		118
60 ani si peste	1	0	1	2	3	4	1	2	2	2	2	1	4	5		30
Copii cu varsta necunoscuta	6	1	4	9	10	10	6	0	0	0	0	0	0	0		46
Adulti cu varsta necunoscuta	0	0	4	2	6	1	3	0	0	0	0	0	0	0		16
Varsta necunoscuta	0	0	0	0	0	0	0	0	0	0	0	0	0	0	20	20
TOTAL	441	556	710	861	660	573	197	469	414	440	335	244	293	220	20	6433

Sursa: Compartimentul pentru Monitorizarea și evaluarea infecției HIV/SIDA în România

Distribuția cazurilor SIDA la femei pe grupe de vârstă și după anul de diagnostic, între anii 1985 – 2005



Sursa: Compartimentul pentru Monitorizarea și Evaluarea infecției HIV/SIDA în România – IBI “Prof.Dr.M.Balș”

DISTRIBUȚIA CAZURILOR HIV (TOTAL CUMULATIV) LA ADULȚI (> 14 ANI) DUPĂ CALEA DE TRANSMITERE LA 31 DECEMBRIE 2005

COD	Cale de transmitere	SEX			Total
		Masculin	Feminin	?	
1	Homosexual/bisexual	122			122
2	Utilizatori de droguri i.v.	10			10
3	Hemofilii/coagulopatii*	4	3		7
4	Transfuzii sange/derivate*	47	80		127
5	Heterosexual	561	730		1291
6	Altele/Necunoscut	189	193	16	398
	TOTAL	933	1006	16	1955

*Persoane care au primit sânge sau derivate de sânge la sfârșitul anilor '80- începutul anilor '90

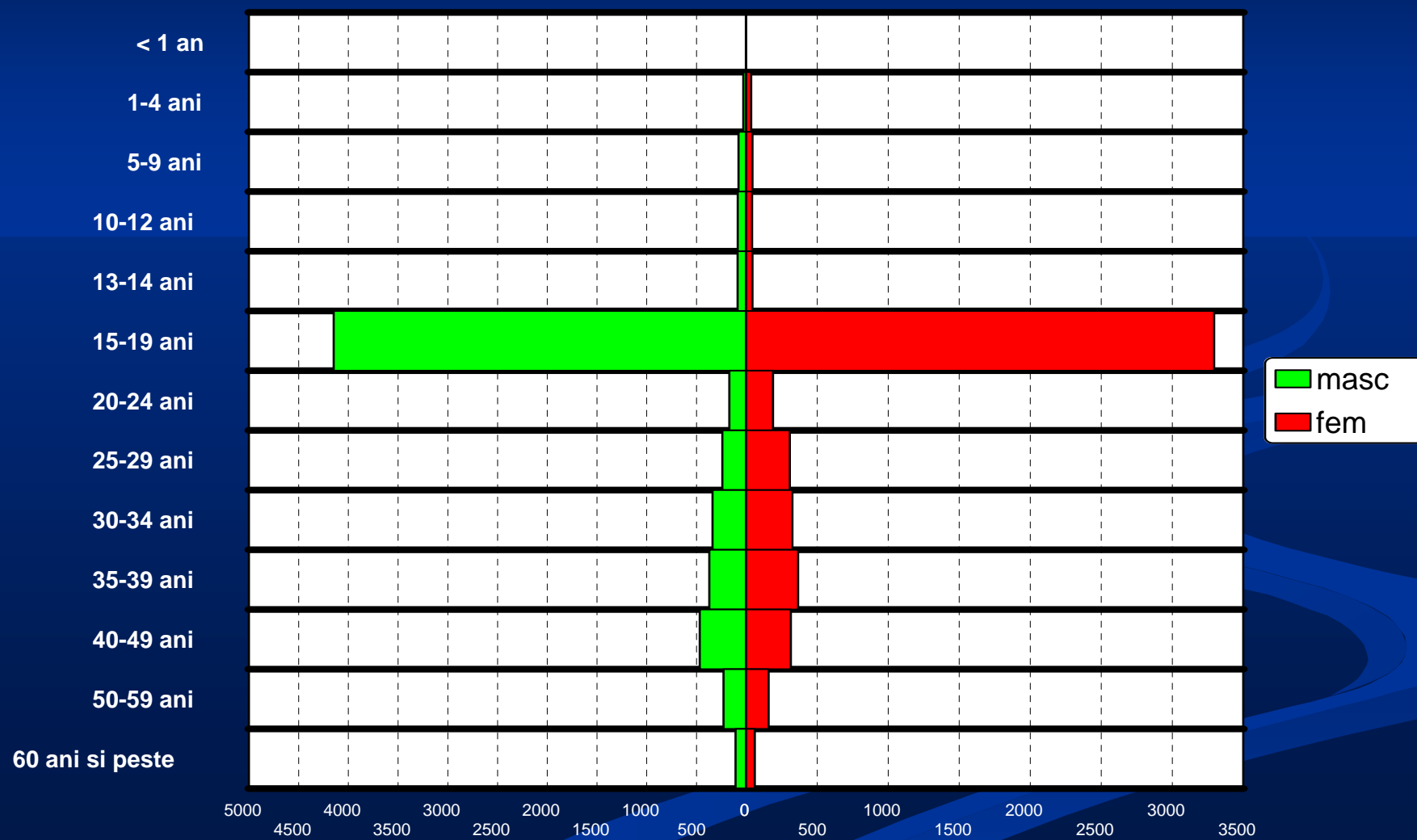
**DISTRIBUȚIA CAZURILOR HIV LA COPII (0-14 ANI)
DUPĂ CALEA DE TRANSMITERE LA 31 DECEMBRIE 2005
(TOTAL CUMULATIV)**

COD	Cale de transmitere	SEX		Total
		Masculin	Feminin	
1	Mama-copil	135	87	222
	Factori de risc mama:			
1,1	Mama: droguri i.v.			
1,2	Mama: heterosexual	44	32	76
1,3	Mama: necunoscut	91	55	146
2	Hemofilie/coagulopatii*	6	2	8
3	Transfuzii sange/derivate*	221	164	385
4	Nozocomial	1303	994	2297
5	Necunoscut	889	677	1566
TOTAL		2554	1924	4478

*Persoane care au primit sânge sau derivate de sânge la sfârșitul anilor '80- începutul anilor '90

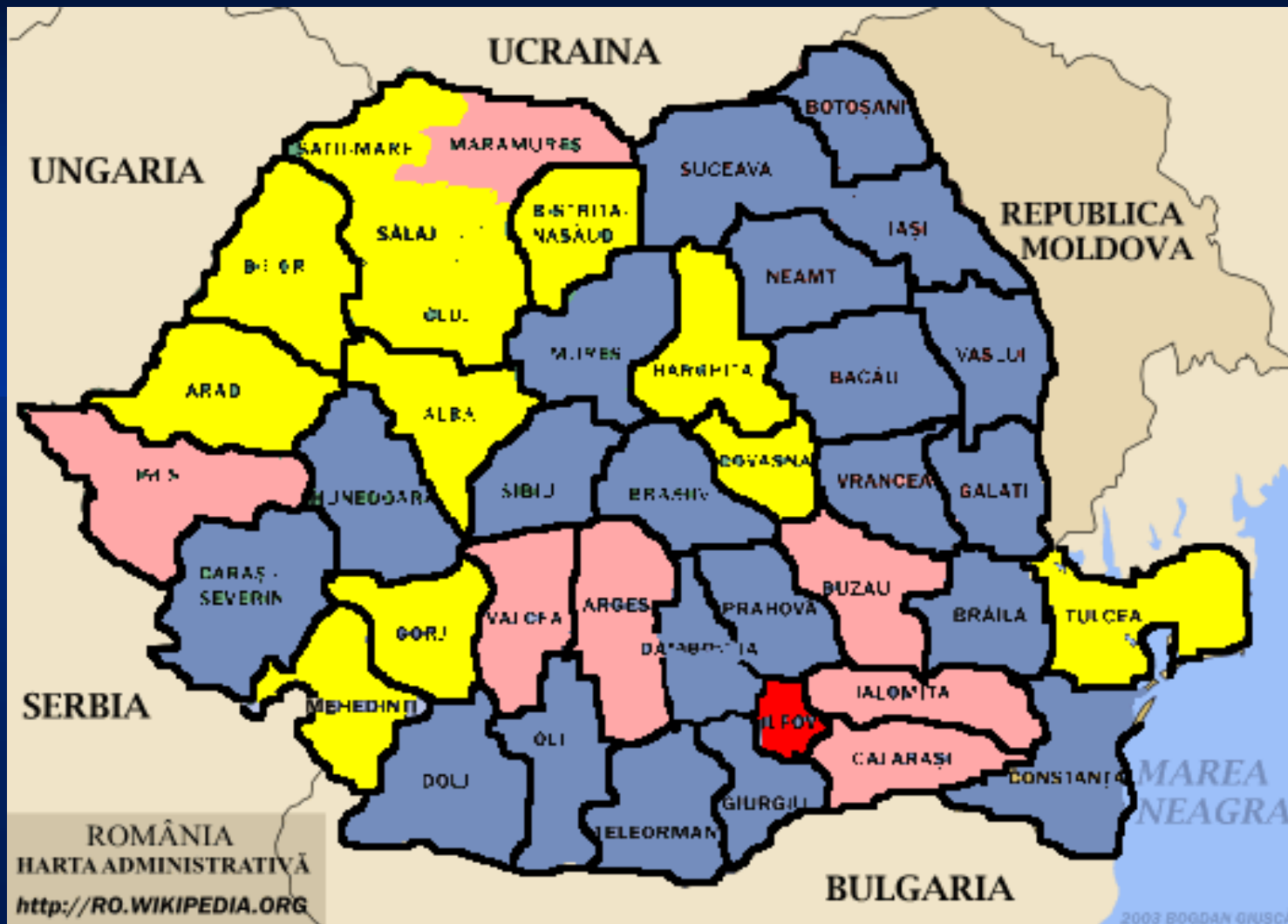
Sursa: Compartimentul pentru Monitorizarea și evaluarea infecției HIV/SIDA în România

DISTRIBUȚIA PACIENȚILOR CU INFECȚIE HIV/SIDA PE GRUPE DE VÂRSTĂ (DUPĂ VÂRSTA ACTUALĂ) ȘI SEX



Sursa: Compartimentul pentru Monitorizarea și evaluarea infecției HIV/SIDA în România

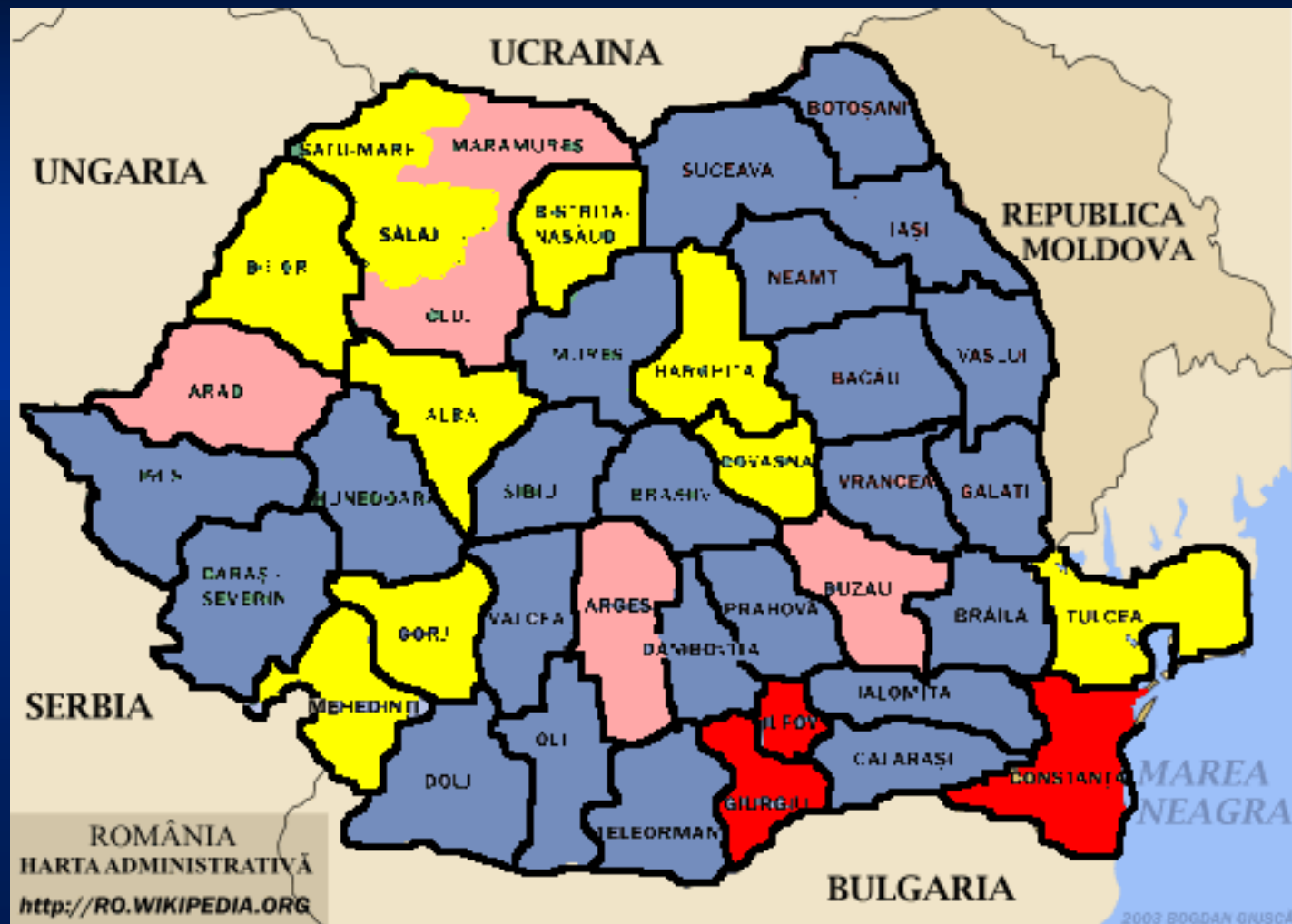
Distributia cazurilor HIV cumulate in perioada 1992 - 2005



LEGENDA

< 50 cazuri	Yellow
50-100 cazuri	Pink
100-500 cazuri	Blue
> 500 cazuri	Red

Distributia cazurilor SIDA cumulate in perioada 1985 - 2005



LEGENDA

< 50 cazuri	Yellow
50-100 cazuri	Pink
100-500 cazuri	Blue
> 500 cazuri	Red

DECESE DATORATE SIDA

ANUL	COPII (0-14 ani la data diagnosticului)	ADULȚI (> 14 ani la data diagnosticului)	TOTAL
1985	0	1	1
1986	0	2	2
1987	0	0	0
1988	0	7	7
1989	85	4	89
1990	408	18	426
1991	200	19	219
1992	202	18	220
1993	202	26	228
1994	249	24	273
1995	247	41	288
1996	316	53	369
1997	351	61	412
1998	341	59	400
1999	166	44	210
2000	168	70	238
2001	216	84	300
2002	117	105	222
2003	112	94	206
2004	151	57	208
2005	91	121	212
TOTAL	3622	908	4530

Testări HIV pe grupe de risc în anul 2005

Grupa risc	Total teste	Teste pozitive
TBC	10392	75
BTS	12139	29
Utilizatori droguri	510	0
Detinuti	621	2
Prostituate	38	0
Soferi	50	0
Marinari	302	1
Lucru >6 luni	144	0
Sejur >6 luni	66	1
Control prenuptial	2460	1
Gravide	63494	63
Testari in maternitate	388	11
Contacti HIV	419	43
Hemofilici/Transfuzati	234	0
Cerere/Ocazional	91348	900
Homosexuali	30	0
Personal sanitar	5649	2
TOTAL	188279	1128

Sursa: Compartimentul pentru Monitorizarea și evaluarea infecției HIV/SIDA în România

Testări HIV la gravide pe grupe de vârstă în anul 2005

Grupa de varsta	Total teste	Teste pozitive
0-14 ani	128	0
15-19 ani	6875	12
20-24 ani	16395	20
25-29 ani	19341	9
30-34 ani	11433	12
35-39 ani	4347	5
> 40 ani	697	0
Varsta neprecizata	4278	5
TOTAL	63494	63

TESTĂRI HIV LA DONATORII DE SÂNGE* ÎN ANUL 2005

Grupa donare	Pozitiv	Negativ	TOTAL
Prima donare	14	73481	73495
Donare regulata	2	238691	238693
Donare ocazionala	1	40648	40649
TOTAL	17	352820	352837

*Datele sunt primite de la Institutul Național de Hematologie Transfuzională "PROF.C.T.NICOLAU"

Datele sunt obținute din informațiile culese
de pe fișele de confirmare a infecției
HIV/SIDA, primite din Centrele Regionale
de Evaluare și Monitorizare a infecției
HIV/SIDA și prelucrate la Compartimentul
pentru Monitorizarea și Evaluarea Infecției
HIV/SIDA în România din cadrul
Institutului de Boli Infecțioase
"Prof.dr.Matei Balș"

INSTITUTUL DE BOLI INFECȚIOASE “PROF.DR.MATEI BALȘ”
COMPARTIMENTUL PENTRU MONITORIZAREA ȘI EVALUAREA
INFECȚIEI HIV/SIDA ÎN ROMÂNIA

- ***Director General:*** Prof.dr.Adrian Streinu-Cercel
- ***Coordonator:*** Dr. Mariana Mărdărescu
- ***Prelucrare date statistice:***
As.med. Marieta Iancu
Operator P.C. Daniela Bogdan
- ***Epidemiolog:*** Dr. Iosif Ionel

COMISIA NAȚIONALĂ DE LUPTĂ ANTI-SIDA

CNLAS



Co-președinți:

Prof.Dr. Adrian Streinu-Cercel

Prof.dr.Vasile Luca

Membrii CNLAS:

- *Dr. Mariana Mărdărescu - Coordonator al Compartimentului pentru Monitorizarea și Evaluarea Infecției HIV/SIDA în România*
- *Dr.Sorin Petrea - Coordonator Program Național Copii*
- *Dr.Elisabeta Otilia Benea - Coordonator Program Național Adulți*
- *Dr.Monica Luminos*
- *Dr.Gabriel Colțan - secretar*
- *Dr.Dan Duiculescu*
- *Prof.dr.Emanoil Ceaușu - Președinte C.R.Victor Babeș București*
- *Dr.Ion Alfianu Florea - Președinte C.R.Brașov*
- *Prof.dr.Dumitru Cârștina - Președinte C.R.Cluj*
- *Conf.Dr.Sorin Rugină - Președinte C.R Constanta*
- *Prof.dr.Augustin Cupșa - Președinte C.R.Craiova*
- *Prof.dr.Rodica Pascu - Președinte C.R.Tg.Mureș*
- *Prof.dr.Lucian Negruțiu - Președinte C.R.Timișoara*
- *Conf.Dr.Mircea Ioan Popa*
- *Dr.Ionel Iosif*