



MINISTERUL SĂNĂTĂȚII  
*INSTITUTUL DE BOLI INFECȚIOASE "PROF.DR.MATEI BALȘ"*  
COMPARTIMENTUL PENTRU MONITORIZAREA  
ȘI EVALUAREA INFECȚIEI HIV/SIDA ÎN  
ROMÂNIA

**DATE STATISTICE  
HIV/SIDA ÎN ROMANIA  
LA 30 Iunie 2006**

**MINISTERUL SĂNĂTĂȚII**  
**INSTITUTUL DE BOLI INFECȚIOASE “PROF.DR.MATEI BALȘ”**  
**Compartimentul pentru Monitorizarea și Evaluarea Infecției HIV/SIDA în România**  
**DATE GENERALE LA 30 IUNIE 2006**

<b><i>TOTAL SIDA (CUMULATIV)</i></b>	<b><i>10.099</i></b>
<b>Cazuri SIDA copii*</b>	<b>7.351</b>
<b>Cazuri SIDA adulți</b>	<b>2.748</b>
<b>Pierduți din evidență SIDA copii + adulți</b>	<b>180</b>
<b>Decese copii* SIDA</b>	<b>3.728</b>
<b>Decese adulți SIDA</b>	<b>970</b>
<b><i>Total decese SIDA</i></b>	<b><i>4.698</i></b>
<b><i>TOTAL HIV (CUMULATIV)</i></b>	<b><i>6.515</i></b>
<b>Cazuri HIV copii*</b>	<b>4.481</b>
<b>Cazuri HIV adulți</b>	<b>2.034</b>
<b>Pierduți din evidență HIV copii + adulți</b>	<b>384</b>
<b><i>Total pierduți din evidență HIV+SIDA</i></b>	<b><i>564</i></b>

\*0-14 ani la data diagnosticului

Sursa: Compartimentul pentru Monitorizarea și evaluarea infecției HIV/SIDA în România

**MINISTERUL SĂNĂTĂȚII**  
**INSTITUTUL DE BOLI INFECȚIOASE "PROF.DR.MATEI BALȘ"**  
**Compartimentul pentru Monitorizarea și Evaluarea Infecției HIV/SIDA în România**  
**DATE GENERALE LA 30 IUNIE 2006**

<b><i>NR.BOLNAVI ÎN VIAȚĂ</i></b>	<b><i>11.352</i></b>
<b><i>Total pacienți în evidență activă HIV+SIDA la 30 iunie 2006 (pacienți care s-au prezentat la control cel puțin o dată în perioda 01.01-30.06.2006)</i></b>	<b><i>8.064</i></b>
<b><i>Copii (0-14 ani*)</i></b>	<b><i>427</i></b>
<b><i>Adulți (&gt; 14 ani*)</i></b>	<b><i>7.637</i></b>
<b><i>Total pacienți în tratament**</i></b>	<b><i>6.400</i></b>
<b><i>Copii (0-14 ani*)</i></b>	<b><i>401</i></b>
<b><i>Adulți (&gt; 14 ani*)</i></b>	<b><i>5.999</i></b>

\*varsta actuala

\*\* pacienti aflatii in TARV si non-ARV la 31 decembrie 2005

Sursa: Compartimentul pentru Monitorizarea și evaluarea infecției HIV/SIDA în România

Distribuția pe grupe de vârstă (la data diagnosticului)  
 și sexe a cazurilor de HIV/SIDA *depistate în*  
*perioada 01.01-30.06.2006*

GRUPA DE VARSTA	HIV			SIDA			TOTAL GENERAL
	MASCULIN	FEMININ	TOTAL	MASCULIN	FEMININ	TOTAL	
< 1 an	1	1	2	1		1	3
1-4 ani			0			0	0
5-9 ani	1		1	1		1	2
10-12 ani			0			0	0
13-14 ani			0			0	0
15-19 ani	6	6	12	19	32	51	63
20-24 ani	4	10	14	2	1	3	17
25-29 ani	9	6	15	6	6	12	27
30-34 ani	14	3	17	5	1	6	23
35-39 ani	3	1	4	7	3	10	14
40-49 ani	5	3	8	5		5	13
50-59 ani	3	4	7	6	2	8	15
60 ani si peste	2		2	2		2	4
<b>TOTAL</b>	<b>48</b>	<b>34</b>	<b>82</b>	<b>54</b>	<b>45</b>	<b>99</b>	<b>181</b>

Sursa: Compartimentul pentru Monitorizarea și evaluarea infecției HIV/SIDA în România

**DISTRIBUȚIA CAZURILOR NOI DE SIDA LA ADULȚI (> 14 ANI),  
DEPISTATE ÎN PERIOADA 01.01-30.06.2006, DUPĂ CALEA DE  
TRANSMITERE**

COD	Cale de transmitere	SEX		TOTAL
		Masculin	Feminin	
1	Homosexual/bisexual	2		2
2	Utilizatori de droguri i.v.	1		1
3	Hemofilii/coagulopatii			0
4	Transfuzii sange/derivate*	6	4	10
5	Heterosexual	29	21	50
6	Altele/Necunoscut	14	20	34
	<b>TOTAL</b>	<b>52</b>	<b>45</b>	<b>97</b>

\*Persoane care au primit sânge sau derivate de sânge la sfârșitul anilor '80- începutul anilor '90

Sursa: Compartimentul pentru Monitorizarea și evaluarea infecției HIV/SIDA în România

**DISTRIBUȚIA CAZURILOR NOI DE SIDA LA COPII (0-14 ANI),  
DEPISTATE ÎN PERIOADA 01.01-30.06.2006, DUPĂ CALEA DE  
TRANSMITERE**

COD	Cale de transmitere	SEX		Total
		Masculin	Feminin	
1	Mama-copil			
	Factori de risc mama:			
1,1	Droguri i.v.			0
1,2	Heterosexual	1		0
1,3	Alti/Necunoscut	1		0
2	Hemofilie/coagulopatii			0
3	Recipient transfuzii*			0
4	Nozocomial			0
5	Necunoscut			0
	<b>TOTAL</b>	<b>2</b>	<b>0</b>	<b>2</b>

\*Persoane care au primit sânge sau derivate de sânge la sfârșitul anilor '80 - începutul anilor '90

**DISTRIBUȚIA CAZURILOR NOI DE INFECȚIE HIV LA ADULȚI (> 14 ANI),  
DEPISTATE ÎN PERIOADA 01.01-30.06.2006, DUPĂ CALEA DE  
TRANSMITERE**

COD	Cale de transmitere	SEX		TOTAL
		Masculin	Feminin	
1	Homosexual/bisexual	3		3
2	Utilizatori de droguri i.v.			0
3	Hemofilii/coagulopatii			
4	Transfuzii sange/derivate*	5	2	7
5	Heterosexual	35	29	64
6	Altele/Necunoscut	3	2	5
	<b>TOTAL</b>	<b>46</b>	<b>33</b>	<b>79</b>

\*Persoane care au primit sânge sau derivate de sânge la sfârșitul anilor '80- începutul anilor '90

**DISTRIBUȚIA CAZURILOR NOI DE DE INFECȚIE HIV LA COPII (0-14 ANI),  
DEPISTATE ÎN PERIOADA 01.01-30.06.2006, DUPĂ CALEA DE  
TRANSMITERE**

COD	Cale de transmitere	SEX		Total
		Masculin	Feminin	
1	Mama-copil			
	Factori de risc mama:			
1,1	Droguri i.v.			
1,2	Heterosexual	1		1
1,3	Alti/Necunoscut	1	1	2
2	Hemofilie/coagulopatii			0
3	Recipient transfuzii*			0
4	Nozocomial			0
5	Necunoscut			0
	<b>TOTAL</b>	<b>2</b>	<b>1</b>	<b>3</b>

\*Persoane care au primit sânge sau derivate de sânge la sfârșitul anilor '80 - începutul anilor '90

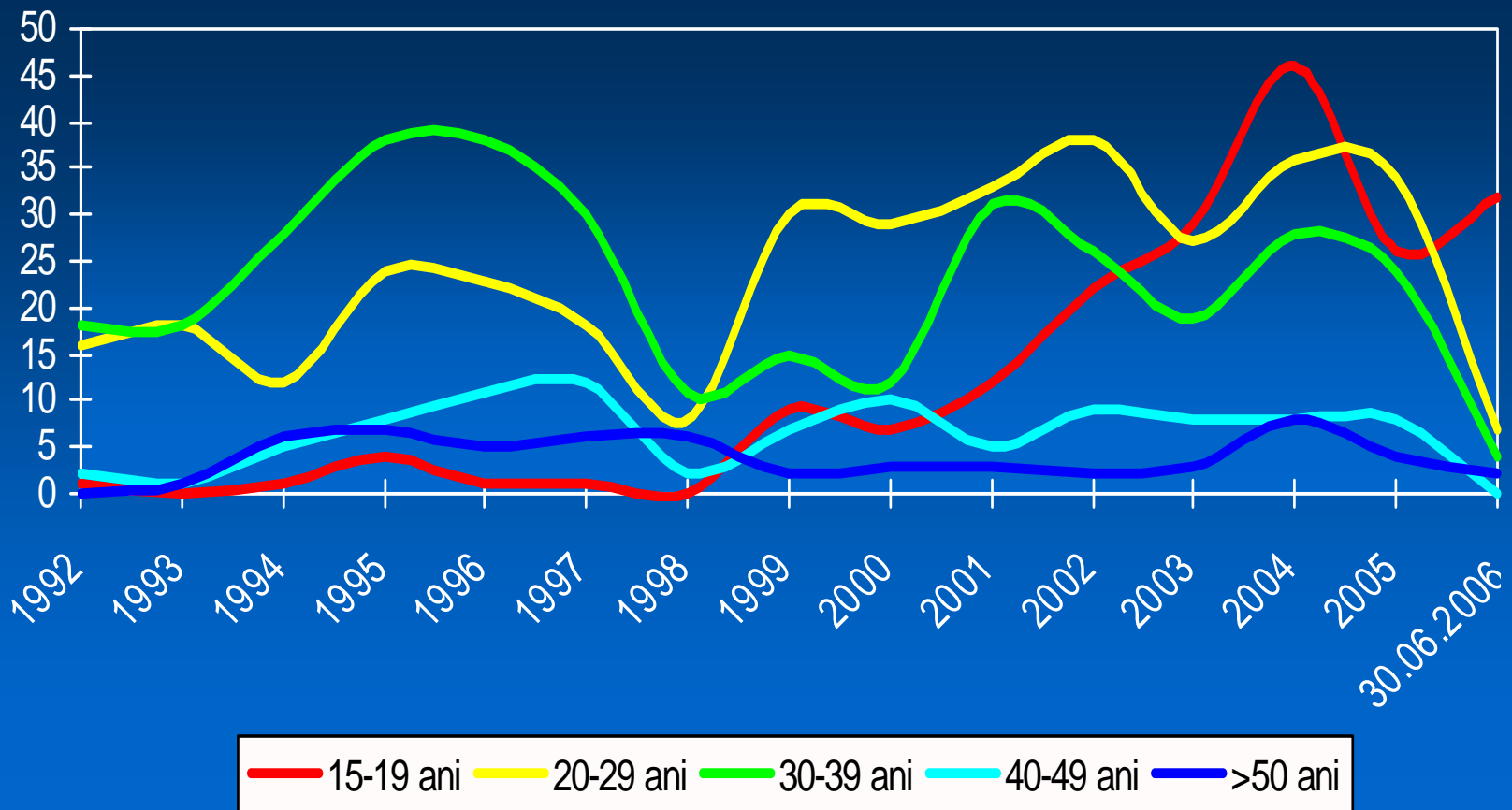


## DISTRIBUȚIA CAZURILOR SIDA PE GRUPE DE VÂRSTĂ (la data diagnosticului) ȘI SEX LA 30 IUNIE 2006

COD	GRUPA DE VARSTA	SEX		TOTAL
		MASCULIN	FEMININ	
1	< 1 an	336	254	590
2	1-4 ani	1433	966	2399
3	5-9 ani	1754	1248	3002
4	10-12 ani	653	476	1129
5	13-14 ani	134	97	231
6	15-19 ani	337	314	651
7	20-24 ani	88	159	247
8	25-29 ani	191	218	409
9	30-34 ani	245	184	429
10	35-39 ani	193	142	335
11	40-49 ani	284	148	432
12	50-59 ani	127	55	182
13	60 ani si peste	38	25	63
<b>TOTAL</b>		<b>5813</b>	<b>4286</b>	<b>10099</b>

Sursa: Compartimentul pentru Monitorizarea și evaluarea infecției HIV/SIDA în România

## *Distribuția cazurilor de infecție HIV la femei după anul de diagnostic și grupa de vârstă*



**DISTRIBUȚIA CAZURILOR SIDA (TOTAL CUMULATIV) LA ADULȚI (> 14 ANI)  
DUPĂ CALEA DE TRANSMITERE LA 30 Iunie 2006**

<b>COD</b>	<b>Cale de transmitere</b>	<b>Masculin</b>	<b>Feminin</b>	<b>Total</b>
1	Homosexual/bisexual	83		83
2	Utilizatori de droguri i.v.	5	3	8
3	Hemofilii/coagulopatii*	18	8	26
4	Transfuzii sange/derivate*	122	153	275
5	Heterosexual	913	747	1660
6	Altele/Necunoscut	362	334	696
	<b>TOTAL</b>	<b>1503</b>	<b>1245</b>	<b>2748</b>

\*Persoane care au primit sânge sau derivate de sânge la sfârșitul anilor '80- începutul anilor '90

**DISTRIBUȚIA CAZURILOR SIDA LA COPII (0-14 ANI)  
DUPĂ CALEA DE TRANSMITERE LA 30 Iunie 2006  
(TOTAL CUMULATIV)**

<b>COD</b>	<b>Cale de transmitere</b>	<b>Masculin</b>	<b>Feminin</b>	<b>Total</b>
<b>1</b>	<b>Transmitere mama-copil</b>	<b>217</b>	<b>126</b>	<b>343</b>
	<b>Factori de risc mama:</b>			
1,1	Mama: droguri i.v.		1	1
1,2	Mama: heterosexual	132	83	215
1,3	Mama: necunoscut	85	42	127
<b>2</b>	<b>Hemofilie/coagulopatii*</b>	<b>7</b>	<b>9</b>	<b>16</b>
<b>3</b>	<b>Transfuzii sange/derivate*</b>	<b>949</b>	<b>658</b>	<b>1607</b>
<b>4</b>	<b>Nozocomial</b>	<b>2778</b>	<b>1951</b>	<b>4729</b>
<b>5</b>	<b>Necunoscut</b>	<b>359</b>	<b>297</b>	<b>656</b>
	<b>TOTAL</b>	<b>4310</b>	<b>3041</b>	<b>7351</b>

\*Persoane care au primit sânge sau derivate de sânge la sfârșitul anilor '80 - începutul anilor '90

Sursa: Compartimentul pentru Monitorizarea și evaluarea infecției HIV/SIDA în România

## DISTRIBUȚIA CAZURILOR HIV PE GRUPE DE VÂRSTĂ (la data diagnosticului) ȘI SEX LA 30 IUNIE 2006

CO D	GRUPA DE VARSTA	SEX			TOTAL
		MASCULIN	FEMININ	NECUNOSCUȚ	
1	< 1 an	79	70		149
2	1-4 ani	36	29		65
3	5-9 ani	641	421		1062
4	10-12 ani	1648	1254		2902
5	13-14 ani	135	122		257
6	15-19 ani	154	165		319
7	20-24 ani	100	147		247
8	25-29 ani	162	215		377
9	30-34 ani	189	225		414
10	35-39 ani	127	116		243
11	40-49 ani	142	99		241
12	50-59 ani	75	50		125
13	60 ani si peste	22	10		32
15	Copii cu varsta necunoscuta	17	29		46
16	Adulti cu varsta necunoscuta	7	12		19
98	Varsta necunoscuta	1	0	16	17
<b>TOTAL</b>		<b>3535</b>	<b>2964</b>	<b>16</b>	<b>6515</b>

Sursa: Compartimentul pentru Monitorizarea și evaluarea infecției HIV/SIDA în România

## DISTRIBUȚIA CAZURILOR HIV (TOTAL CUMULATIV) LA ADULȚI (> 14 ANI) DUPĂ CALEA DE TRANSMITERE LA 30 Iunie 2006

COD	Cale de transmitere	SEX			Total
		Masculin	Feminin	?	
1	Homosexual/bisexual	125			125
2	Utilizatori de droguri i.v.	10			10
3	Hemofilii/coagulopatii*	4	3		7
4	Transfuzii sange/derivate*	52	82		134
5	Heterosexual	596	759		1355
6	Altele/Necunoscut	192	195	16	403
	<b>TOTAL</b>	<b>958</b>	<b>1027</b>	<b>16</b>	<b>2034</b>

\*Persoane care au primit sânge sau derivate de sânge la sfârșitul anilor '80- începutul anilor '90

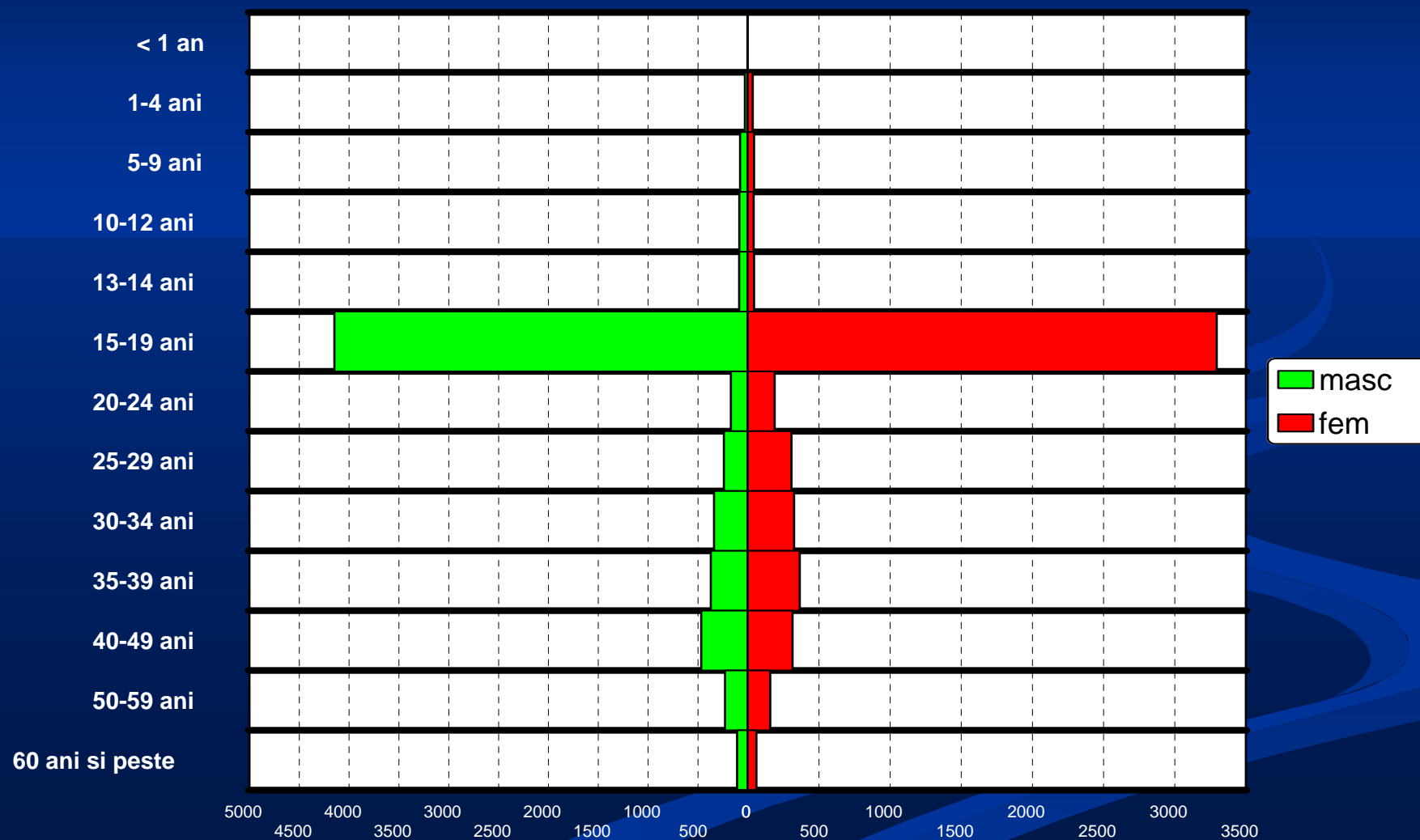
**DISTRIBUȚIA CAZURILOR HIV LA COPII (0-14 ANI)  
DUPĂ CALEA DE TRANSMITERE LA 30 Iunie 2006  
(TOTAL CUMULATIV)**

COD	Cale de transmitere	SEX		Total
		Masculin	Feminin	
1	Mama-copil	137	88	225
	Factori de risc mama:			
1,1	Mama: droguri i.v.			
1,2	Mama: heterosexual	45	32	77
1,3	Mama: necunoscut	92	56	148
2	Hemofilie/coagulopatii*	6	2	8
3	Transfuzii sange/derivate*	221	164	385
4	Nozocomial	1303	994	2297
5	Necunoscut	889	677	1566
<b>TOTAL</b>		<b>2556</b>	<b>1925</b>	<b>4481</b>

\*Persoane care au primit sânge sau derivate de sânge la sfârșitul anilor '80- începutul anilor '90

Sursa: Compartimentul pentru Monitorizarea și evaluarea infecției HIV/SIDA în România

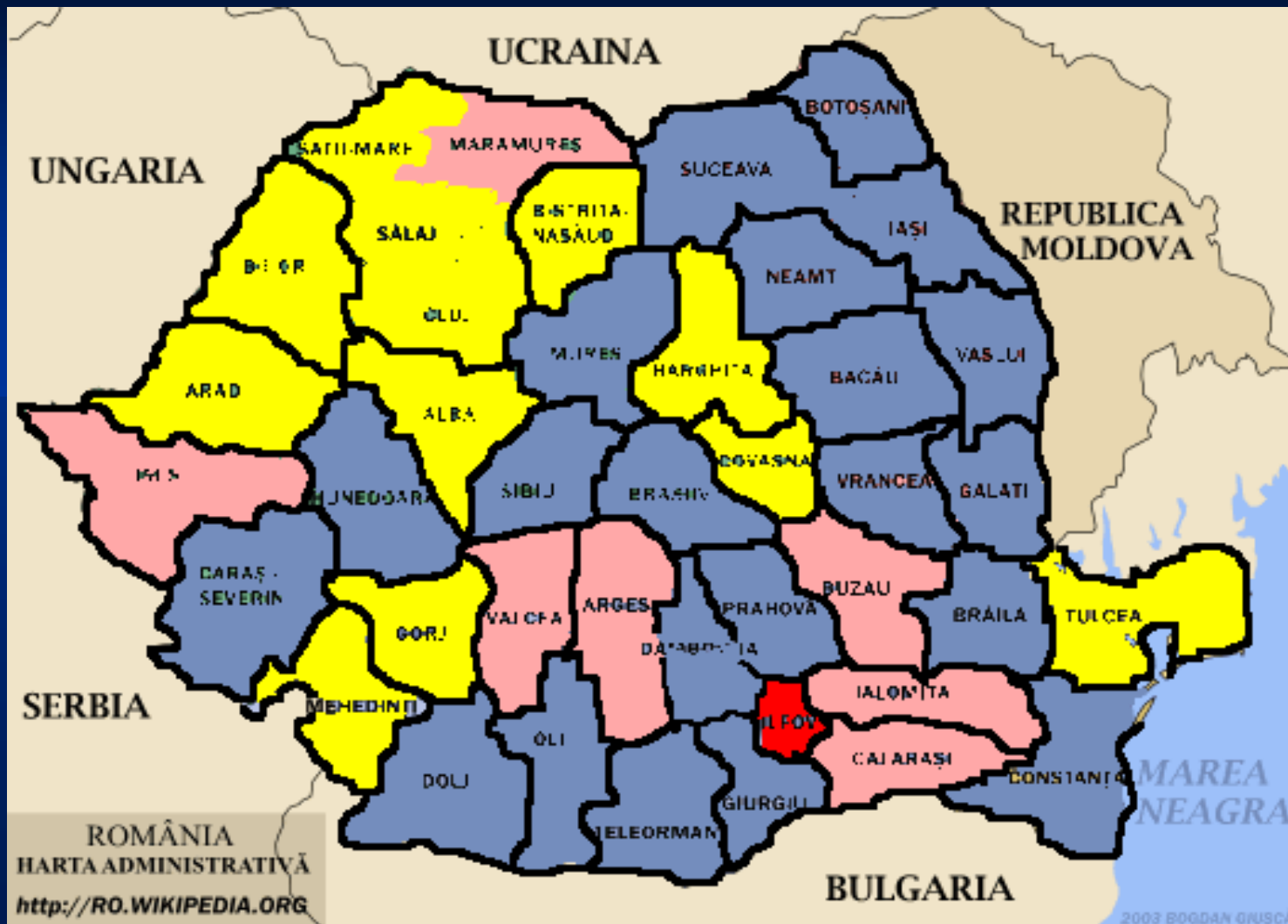
## DISTRIBUȚIA PACIENȚILOR CU INFECȚIE HIV/SIDA PE GRUPE DE VÂRSTĂ (DUPĂ VÂRSTA ACTUALĂ) ȘI SEX



Sursa: Compartimentul pentru Monitorizarea și evaluarea infecției HIV/SIDA în România



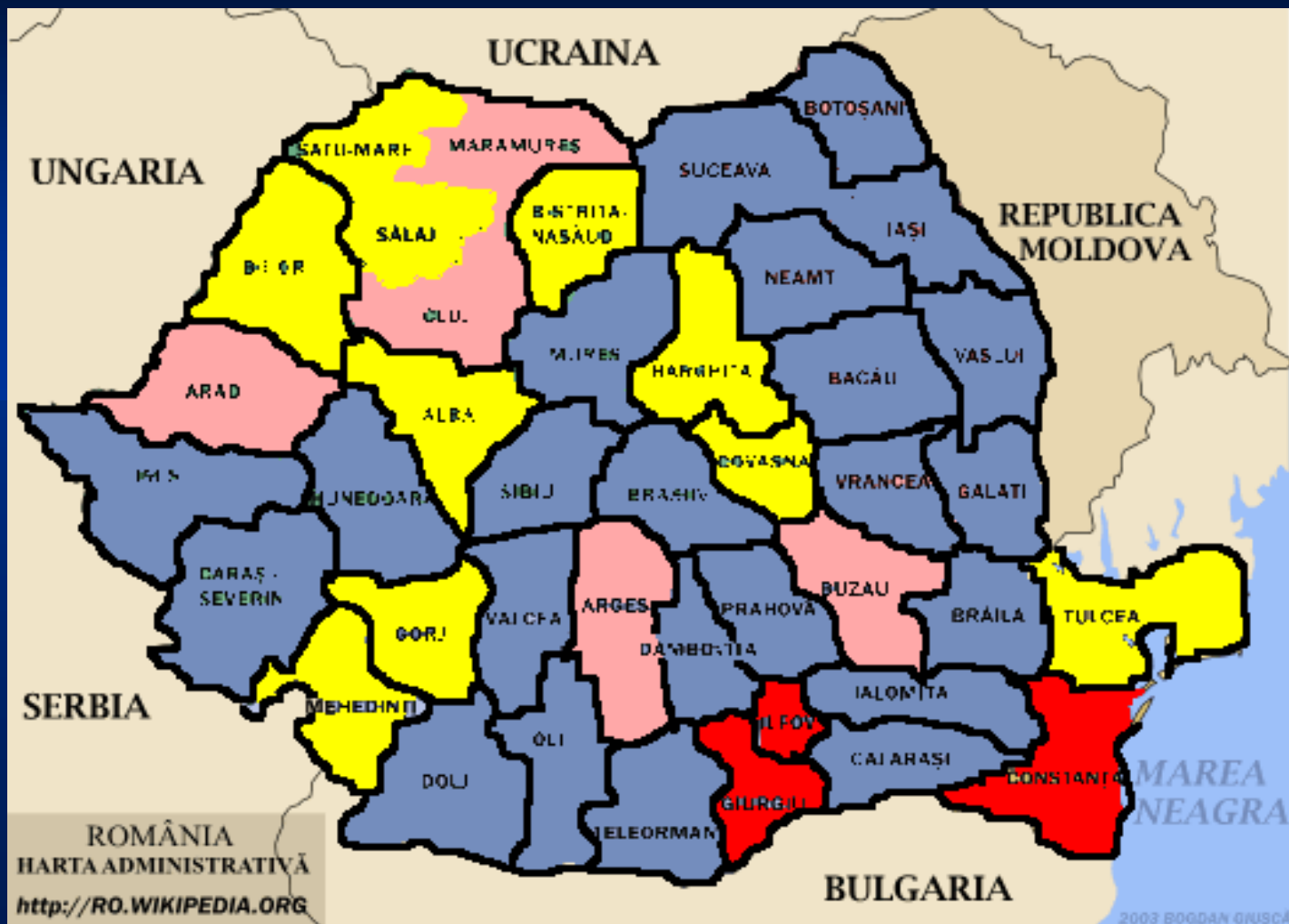
## Distributia cazurilor HIV cumulate in perioada 1992 - 2006



### LEGENDA

< 50 cazuri	Yellow
50-100 cazuri	Pink
100-500 cazuri	Blue
> 500 cazuri	Red

## Distributia cazurilor SIDA cumulate in perioada 1985 - 2006



### LEGENDA

< 50 cazuri	<span style="display:inline-block; width:15px; height:10px; background-color:yellow;"></span>
50-100 cazuri	<span style="display:inline-block; width:15px; height:10px; background-color:lightcoral;"></span>
100-500 cazuri	<span style="display:inline-block; width:15px; height:10px; background-color:lightblue;"></span>
> 500 cazuri	<span style="display:inline-block; width:15px; height:10px; background-color:red;"></span>

# DECESE DATORATE SIDA

ANUL	COPII (0-14 ani la data diagnosticului)	ADULȚI (> 14 ani la data diagnosticului)	TOTAL
1985	0	1	1
1986	0	2	2
1987	0	0	0
1988	0	7	7
1989	85	4	89
1990	407	18	425
1991	201	19	220
1992	205	18	223
1993	201	26	227
1994	249	25	274
1995	250	41	291
1996	321	53	374
1997	362	61	423
1998	355	61	416
1999	181	45	226
2000	172	70	242
2001	222	83	305
2002	127	102	229
2003	119	95	214
2004	151	64	215
2005	91	136	227
2006	29	39	68
<b>TOTAL</b>	<b>3728</b>	<b>970</b>	<b>4698</b>

## Testări HIV pe grupe de risc în semestrul I 2006

Grupa risc	Total teste	Teste pozitive
TBC	6488	56
BTS	4354	12
Utilizatori droguri	465	0
Detinuti	554	1
Prostituate	38	0
Soferi	152	0
Marinari	200	0
Lucru >6 luni	118	0
Sejur >6 luni	36	2
Control prenuptial	2814	1
Gravide	46130	46
Testari in maternitate	213	13
Contacti HIV	366	14
Hemofilici/Transfuzati	409	0
Cerere/Ocazional	54646	730
Homosexuali	27	2
Personal sanitar	3503	0
<b>TOTAL</b>	<b>120513</b>	<b>877</b>

Sursa: Compartimentul pentru Monitorizarea și evaluarea infecției HIV/SIDA în România

# Testări HIV la gravide pe grupe de vârstă în semestrul I 2006

Grupa de varsta	Total teste	Teste pozitive
0-14 ani	91	0
15-19 ani	5881	9
20-24 ani	12172	10
25-29 ani	14827	16
30-34 ani	8765	7
35-39 ani	3332	3
> 40 ani	453	1
Varsta neprecizata	609	0
<b>TOTAL</b>	<b>46130</b>	<b>46</b>

## TESTĂRI HIV LA DONATORII DE SÂNGE\* ÎN SEMESTRUL I 2006

Grupa donare	Pozitiv	Negativ	TOTAL
Prima donare	9	37431	37440
Donare regulata	2	107196	107198
Donare ocazionala	3	21890	21893
<b>TOTAL</b>	<b>14</b>	<b>166517</b>	<b>166531</b>

\*Datele sunt primite de la Institutul Național de Hematologie Transfuzională "PROF.C.T.NICOLAU"

Datele sunt obținute din informațiile culese  
de pe fișele de confirmare a infecției  
HIV/SIDA, primite din Centrele Regionale  
de Evaluare și Monitorizare a infecției  
HIV/SIDA și prelucrate la Compartimentul  
pentru Monitorizarea și Evaluarea Infecției  
HIV/SIDA în România din cadrul  
Institutului de Boli Infecțioase  
"Prof.dr.Matei Balș"

**INSTITUTUL DE BOLI INFECȚIOASE “PROF.DR.MATEI BALȘ”**  
**COMPARTIMENTUL PENTRU MONITORIZAREA ȘI EVALUAREA**  
**INFECȚIEI HIV/SIDA ÎN ROMÂNIA**

- ***Director General:*** Prof.dr.Adrian Streinu-Cercel
- ***Coordonator:*** Dr. Mariana Mărdărescu
- ***Prelucrare date statistice:***  
As.med. Marieta Iancu  
Operator P.C. Daniela Bogdan
- ***Epidemiolog:*** Dr. Iosif Ionel



# CENTRE REGIONALE PENTRU MONITORIZAREA SI EVALUAREA INFECȚIEI HIV/SIDA

- *Prof.Dr. Adrian Streinu-Cercel - Președinte C.R.IBI “Prof.Dr.Matei Balș”*
- *Dr. Mariana Mărdărescu - Coordonator al Compartimentului pentru Monitorizarea și Evaluarea Infecției HIV/SIDA în România - C.R.IBI “Prof.Dr.Matei Balș”*
- *Dr.Sorin Petrea - Coordonator Program Național Copii*
- *Conf.Dr.Elisabeta Otilia Benea - Coordonator Program Național Adulți*
- *Dr.Dan Duiculescu - C.R.Victor Babeș București*
- *Prof.dr.Emanoil Ceaușu - Președinte C.R.Victor Babeș București*
- *Dr.Ion AlfianuFlorea - Președinte C.R.Brașov*
- *Prof.dr.Dumitru Cârștina - Președinte C.R.Cluj*
- *Conf.Dr.Sorin Rugină - Președinte C.R.Constanța*
- *Prof.dr.Augustin Cupșa - Președinte C.R.Craiova*
- *Prof.dr.Vasile Luca - Președinte C.R.Iași*
- *Prof.dr.Rodica Pascu - Președinte C.R.Tg.Mureș*
- *Prof.dr.Lucian Negruțiu - Președinte C.R.Timișoara*